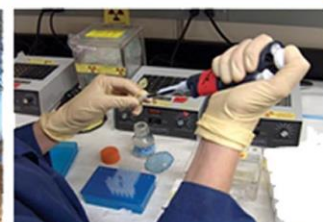




WOJEWÓDZKI URZĄD PRACY W GDAŃSKU
Partner w rozwoju. WUP. Pomorze



Informacja miesięczna o rynku pracy

województwo pomorskie

2016

czerwiec



JEDNOSTKA SAMORZĄDU
WOJEWÓDZTWA POMORSKIEGO

Podstawowe informacje

Województwo pomorskie	maj 2016 r.	czerwiec 2016 r.	zmiana		
			liczba	% / pkt. proc.	
Bezrobotni zarejestrowani – liczba osób (stan w końcu miesiąca)	71 133	66 896	- 4 237	- 6,0%	↓
Stopa bezrobocia (stan w końcu miesiąca)	8,3%	7,8%	x	- 0,5 pkt. proc.	↓
Wolne miejsca pracy i miejsca aktywizacji zawodowej zgłoszone w miesiącu	10 023	11 204	1 181	11,8%	↑
Przeciętne zatrudnienie w sektorze przedsiębiorstw (liczba osób)	298 657	300 908	2 251	0,8%	↑
Przeciętne miesięczne wynagrodzenie brutto w sektorze przedsiębiorstw (w zł)	4 339,76	4 307,08	-32,68	-0,8%	↓
Zwolnienia grupowe w miesiącu (liczba osób)	23	116	93	404,3%	↑

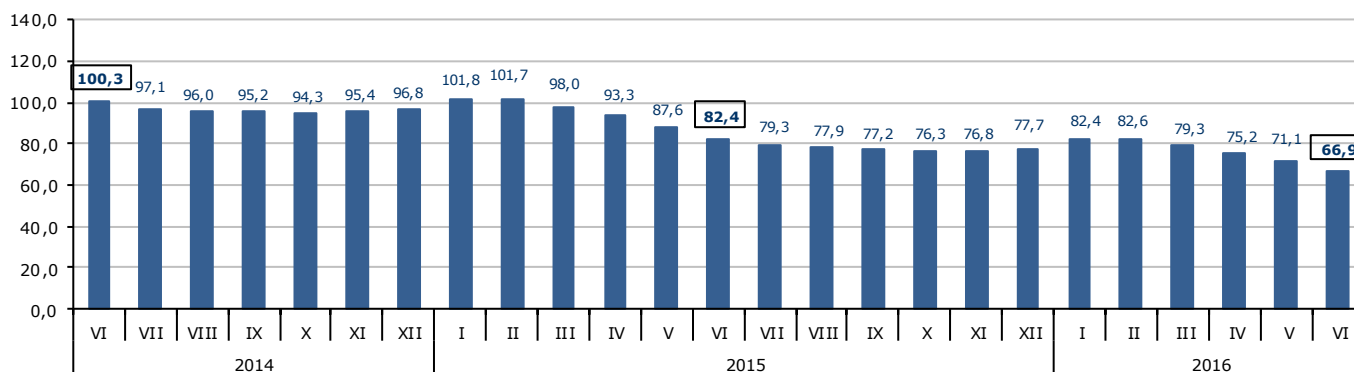
Źródło: Opracowanie własne na podstawie badań statystycznych rynku pracy MPIPS-01 oraz danych GUS.

Porównanie do czerwca 2015 roku

- ⇒ W czerwcu 2016 r. liczba bezrobotnych zarejestrowanych w powiatowych urzędach pracy województwa pomorskiego wyniosła 66 896 osób i w stosunku do czerwca 2015 r. (82 424 osób) była niższa o 15 528 osób, tj. o 18,8%.
- ⇒ W czerwcu 2016 r. zgłoszono do PUP 11 204 wolne miejsca pracy i miejsca aktywizacji zawodowej i w porównaniu do analogicznego okresu 2015 roku (7 838) liczba wolnych miejsc pracy była większa o 3 366, tj. o 42,9%.
- ⇒ Stopa bezrobocia w czerwcu 2016 r. (7,8%) była o 1,8 pkt. proc. niższa niż w czerwcu 2015 r. (9,6%).
- ⇒ Przeciętne zatrudnienie w sektorze przedsiębiorstw w czerwcu 2016 r. wyniosło 300 908 osób i było wyższe (o 5,1%) od notowanego w czerwcu 2015 r. (286 370).
- ⇒ W czerwcu 2016 r. przeciętne miesięczne wynagrodzenie brutto w sektorze przedsiębiorstw wyniosło 4 307,08 zł i było wyższe o 5,3% w porównaniu z analogicznym miesiącem 2015 r. (4 089,61 zł).
- ⇒ W czerwcu 2016 r. zakłady pracy województwa pomorskiego dokonały zwolnień grupowych w liczbie 116 pracowników; w czerwcu poprzedniego roku zwolniono 92 osoby.

tys. osób

Liczba bezrobotnych w województwie pomorskim w latach 2014-2016

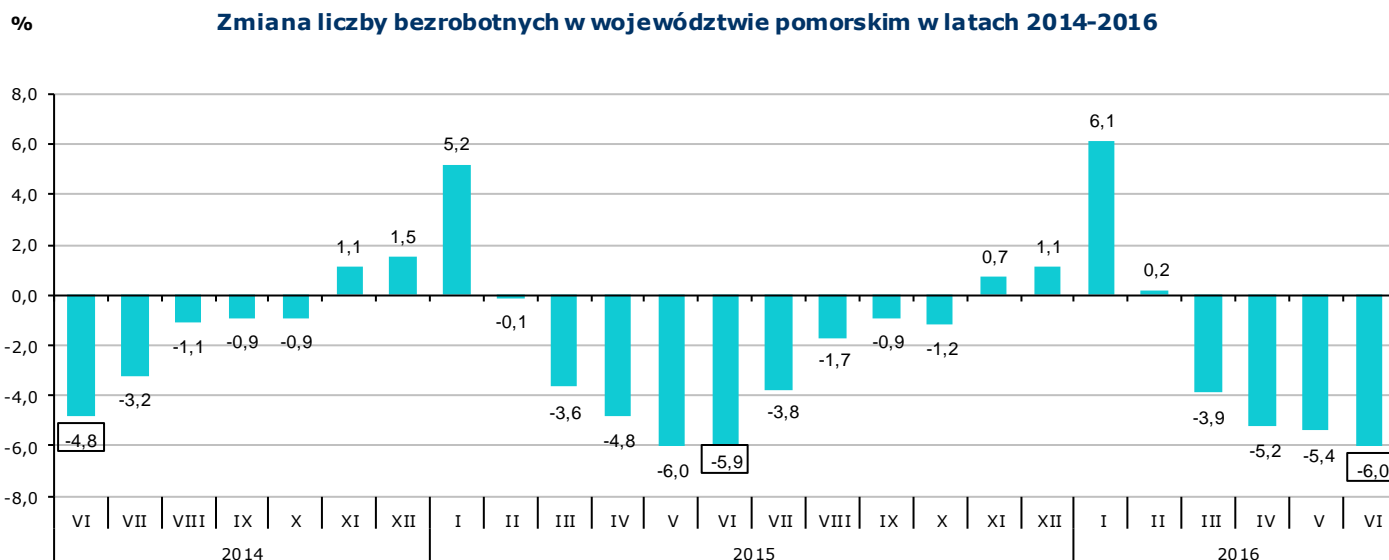


Źródło: Opracowanie własne na podstawie badań statystycznych rynku pracy MPIPS-01.

Województwo

Liczba bezrobotnych

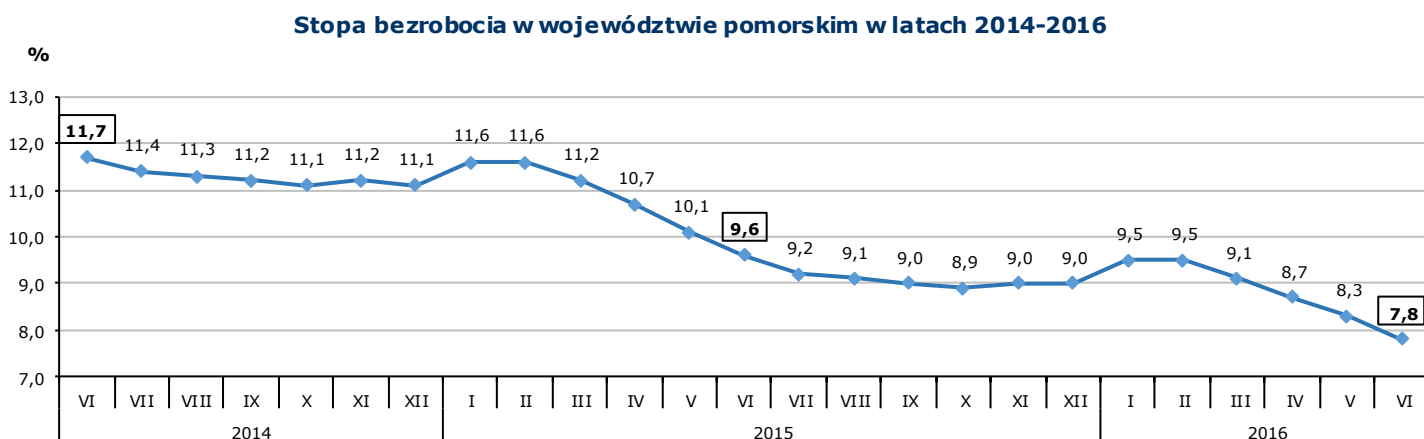
W czerwcu 2016 r. liczba bezrobotnych zarejestrowanych w województwie pomorskim wyniosła 66 896 osób i w porównaniu do maja 2016 r. zmniejszyła się o 6,0% (o 4 237 osób).



Źródło: Opracowanie własne na podstawie badań statystycznych rynku pracy MPIPS-01.

Stopa bezrobocia

W czerwcu 2016 r. stopa bezrobocia w województwie pomorskim wyniosła 7,8% i w stosunku do miesiąca poprzedniego zmniejszyła się o 0,5 pkt. proc.



Źródło: Opracowanie własne na podstawie informacji GUS.

Napływ i odpływ bezrobotnych

W czerwcu 2016 r. w powiatowych urzędach pracy województwa pomorskiego zarejestrowały się 8 776 osoby bezrobotne, tj. o 13 osób (o 0,1%) więcej niż miesiąc wcześniej. Na wzrost rejestracji wpłynęło zwiększenie się liczby bezrobotnych rejestrujących się po raz kolejny o 163 osoby, tj. o 2,4% (liczba rejestrujących się po raz pierwszy spadła o 150 osób, tj. o 8,0%).

Z ewidencji bezrobotnych w czerwcu 2016 r. wyłączono 13 013 osób, tj. o 184 osoby (o 1,4%) więcej niż w miesiącu poprzednim. Najwięcej wyłączeń z ewidencji dokonano z powodu:

- podjęcia pracy – 6 088 osób (46,8% ogółu wyłączeń),
- niepotwierdzenia gotowości do pracy – 3 348 osób (25,7%),
- dobrowolnej rezygnacji ze statusu bezrobotnego – 1 004 osób (7,7%),
- rozpoczęcia stażu – 765 osoby (5,9%),
- rozpoczęcia szkolenia – 535 osób (4,1%).

W czerwcu 2016 r. w województwie pomorskim napływ bezrobotnych do ewidencji był niższy od odpływu o 4 237 osób.

Wybrane kategorie osób zarejestrowanych w powiatowych urzędach pracy

Według stanu na 30 czerwca 2016 r.:

- **liczba bezrobotnych kobiet** wyniosła 39 532, tj. 59,1% ogółu bezrobotnych; w stosunku do maja zmniejszyła się o 1 992 osoby, tj. o 4,8%; najwyższy udział kobiet w ogóle bezrobotnych odnotowano w gminie Suchy Dąb w powiecie gdańskim (73,0%), a najniższy w Jastarni w powiecie puckim (36,0%). Liczba bezrobotnych mężczyzn w województwie pomorskim wyniosła 27 364 (zmniejszyła się o 2 245 osób, tj. o 7,6% w stosunku do maja);
- **kobiety, które nie podjęły zatrudnienia po urodzeniu dziecka** – 11 356 (17,0% ogółu bezrobotnych); w stosunku do miesiąca poprzedniego nastąpił spadek o 351 osób, tj. o 3,0%;
- **osoby posiadające prawo do zasiłku** – 10 974 (16,4% ogółu bezrobotnych); w stosunku do miesiąca poprzedniego spadek o 378 osób, tj. o 3,3%;
- **osoby w okresie do 12 miesięcy od dnia ukończenia nauki (absolwenci)** – 1 294 (1,9% ogółu bezrobotnych); w stosunku do maja 2016 r. nastąpił spadek ich liczby o 713 osób, tj. o 35,5%;
- **osoby bez kwalifikacji zawodowych** – 21 249 (31,8% ogółu bezrobotnych); w stosunku do maja 2016 r. nastąpił spadek o 1 455 osób, tj. o 6,4%;
- **osoby bez doświadczenia zawodowego** – 11 704 (17,5% ogółu bezrobotnych); w stosunku do miesiąca poprzedniego ich liczba zmniejszyła się o 957 osób, tj. o 7,6%.

Profile pomocy

W końcu czerwca 2016 r. liczba bezrobotnych zarejestrowanych w powiatowych urzędach pracy województwa pomorskiego **z ustalonym profilem pomocy¹** wyniosła **64 234 osoby**, z tego:

- profil I – 1 703 osoby (2,7%);
- profil II – 39 270 osób (61,1%);
- profil III – 23 261 osób (36,2%).

Przy ustalaniu profilu pomocy dla bezrobotnego powiatowy urząd pracy dokonuje analizy sytuacji bezrobotnego i jego szans na rynku pracy, biorąc pod uwagę oddalenie bezrobotnego od rynku pracy i jego gotowość do wejścia lub powrotu na rynek pracy².

Wolne miejsca pracy i miejsca aktywizacji zawodowej

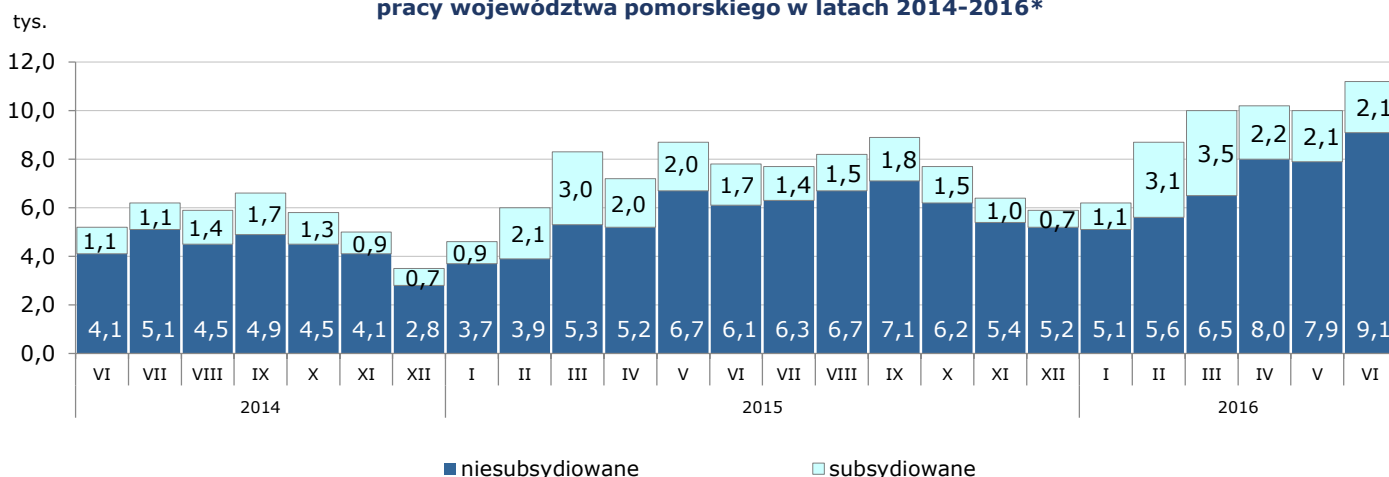
W czerwcu 2016 r. pracodawcy zgłosili do powiatowych urzędów pracy 11 204 wolne miejsca pracy i miejsca aktywizacji zawodowej, czyli o 1 181 miejsc (o 11,8%) więcej niż w miesiącu poprzednim. Większość zgłoszonych w czerwcu wolnych miejsc pracy i miejsc aktywizacji zawodowej stanowiły miejsca pracy niesubsydiowanej (9 077 miejsc; 81,0%), podczas gdy miejsc pracy subsydiowanej było znacznie mniej (2 127 miejsc; 19,0%). Wzrost liczby zgłoszonych wolnych miejsc pracy i miejsc aktywizacji zawodowej w czerwcu 2016 r. wynikał przede wszystkim ze wzrostu miejsc pracy niesubsydiowanej o 1 154 miejsca (o 14,6%). Liczba zgłoszonych subsydiowanych miejsc pracy wzrosła nieznacznie o 27 miejsc (o 1,3%).

¹Zgodnie z art. 33 ust. 2b-2c ustawy z dnia 20 kwietnia 2004 r. o promocji zatrudnienia i instytucjach rynku pracy (Dz.U. z 2016 r., poz. 645 z późn. zm.) powiatowy urząd pracy, udzielając bezrobotnemu pomocy, niezwłocznie po rejestracji, ustala dla bezrobotnego profil pomocy, oznaczający właściwy ze względu na potrzeby bezrobotnego zakres form pomocy określonych w ustawie.

Ustanowione zostały trzy profile pomocy i formy pomocy stosowane w ramach tych profili: profil pomocy I – pośrednictwo pracy, a także w uzasadnionych przypadkach poradnictwo zawodowe lub formy pomocy, o których mowa w art. 40 ust. 1 i 3a, art. 45, art. 46 ust. 1 pkt 2, art. 60b, art. 61e pkt 2 oraz art. 66k-66n; profil pomocy II – usługi i instrumenty rynku pracy, działania aktywizacyjne zlecone przez urząd pracy oraz inne formy pomocy z wyłączeniem Programu Aktywizacja i Integracja, o którym mowa w art. 62a; profil pomocy III – Program Aktywizacja i Integracja, o którym mowa w art. 62a, działania aktywizacyjne zlecone przez urząd pracy, programy specjalne, skierowanie do zatrudnienia wspieranego u pracodawcy lub podjęcia pracy w spółdzielni socjalnej zakładanej przez osoby prawne oraz w uzasadnionych przypadkach poradnictwo zawodowe.

²§2 ust. 1 rozporządzenia Ministra Pracy i Polityki Społecznej z dnia 14 maja 2014 r. w sprawie profilowania pomocy dla bezrobotnego - Dz.U. z 2014 r., poz. 631.

Wolne miejsca pracy i miejsca aktywizacji zawodowej zgłoszone do powiatowych urzędów pracy województwa pomorskiego w latach 2014-2016*



*Wolne miejsca pracy i miejsca aktywizacji zawodowej zgłoszone do PUP są sumą miejsc pracy subsydiowanej i niesubsydiowanej. Ewentualne różnice między danymi w tekście i na wykresie wynikają z zaokrągleń.

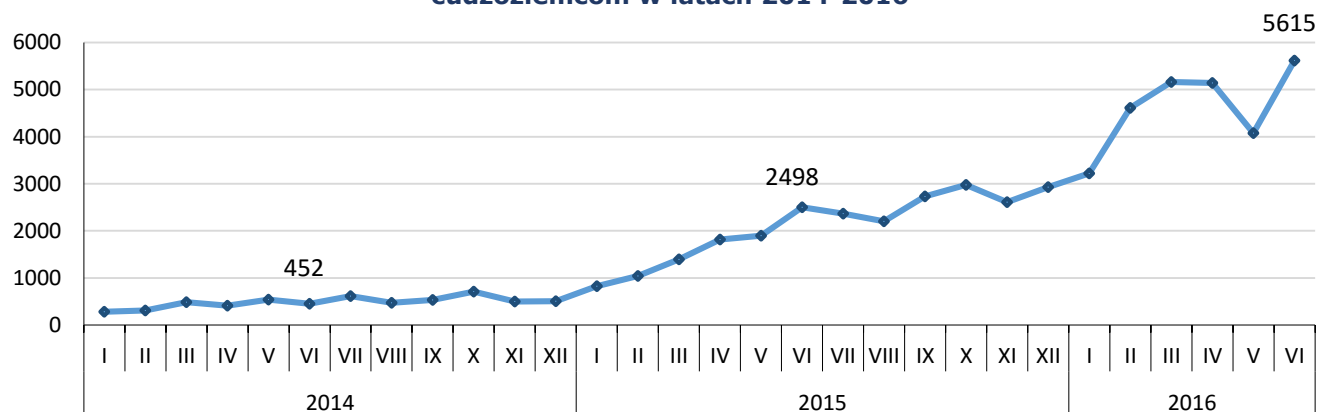
Źródło: Opracowanie własne na podstawie badań statystycznych rynku pracy MPIPS-01.

Zatrudnianie cudzoziemców

W czerwcu 2016 r. pracodawcy zarejestrowali w powiatowych urzędach pracy województwa pomorskiego 5 615 oświadczeń o zamiarze powierzenia wykonywania pracy obywatelom Republiki Armenii, Republiki Białorusi, Republiki Mołdawii, Federacji Rosyjskiej, Gruzji i Ukrainy bez konieczności uzyskania zezwolenia na pracę (w tym 93,7% dotyczyło obywateli Ukrainy). Najwięcej oświadczeń zarejestrowano dla Gdańska i powiatu gdańskiego (38,3% ogółu oświadczeń), dla Gdyni (15,5%) oraz dla powiatu kartuskiego (12,5%). Cudzoziemcy według oświadczeń będą wykonywali pracę przede wszystkim w budownictwie (27,1%) oraz w przetwórstwie przemysłowym (22,8%). Większość cudzoziemców (85,4%) ma wykonywać pracę w oparciu o umowy cywilnoprawne (umowa zlecenie, umowa o dzieło), najczęściej w zawodach należących do wielkich grup zawodów: *Pracownicy przy pracach prostych* (52,7% miejsc pracy) oraz *Robotnicy przemysłowi i rzemieślnicy* (29,0% miejsc pracy). Oświadczenia najczęściej wystawiano na okres od 3 do 6 miesięcy (84,3%). W porównaniu do maja 2016 r. liczba oświadczeń zwiększyła się o 1 539 (o 37,8%).

W czerwcu 2015 r. pracodawcy zarejestrowali w powiatowych urzędach pracy województwa pomorskiego 2 498 oświadczeń o zamiarze powierzenia wykonywania pracy cudzoziemcom zza wschodniej granicy (w maju 2015 r. – 1 894 oświadczenia).

Liczba oświadczeń zarejestrowanych w powiatowych urzędach pracy województwa pomorskiego o zamiarze powierzenia wykonywania pracy cudzoziemcom w latach 2014-2016



Źródło: Opracowanie własne na podstawie przeglądu sytuacji w zakresie zatrudniania cudzoziemców.

Zgłoszenia zwolnień i zwolnienia grupowe

W czerwcu 2016 r. **zamiar zwolnień grupowych** do powiatowych urzędów pracy zgłosiły zakłady pracy z 2 powiatów województwa pomorskiego (z Gdańska i Sopotu) w liczbie **19** pracowników (dla porównania w miesiącu poprzednim zgłoszenia zamiaru zwolnień grupowych dotyczyły 90 pracowników).

Zakłady pracy z 6 powiatów województwa pomorskiego (słupskiego, starogardzkiego, tczewskiego, wejherowskiego oraz z Gdańska i Słupska) **zwolniły grupowo 116** pracowników (dla porównania w poprzednim miesiącu zwolniono 23 pracowników). Przeprowadzone w czerwcu 2016 r. zwolnienia grupowe dotyczyły głównie pracowników zakładów pracy zajmujących się pozostałym pośrednictwem pieniężnym.

Bezrobotni będący w szczególnej sytuacji na rynku pracy zarejestrowani w powiatowych urzędach pracy województwa pomorskiego

Porównanie stanu na 31 maja 2016 r. i na 30 czerwca 2016 r.

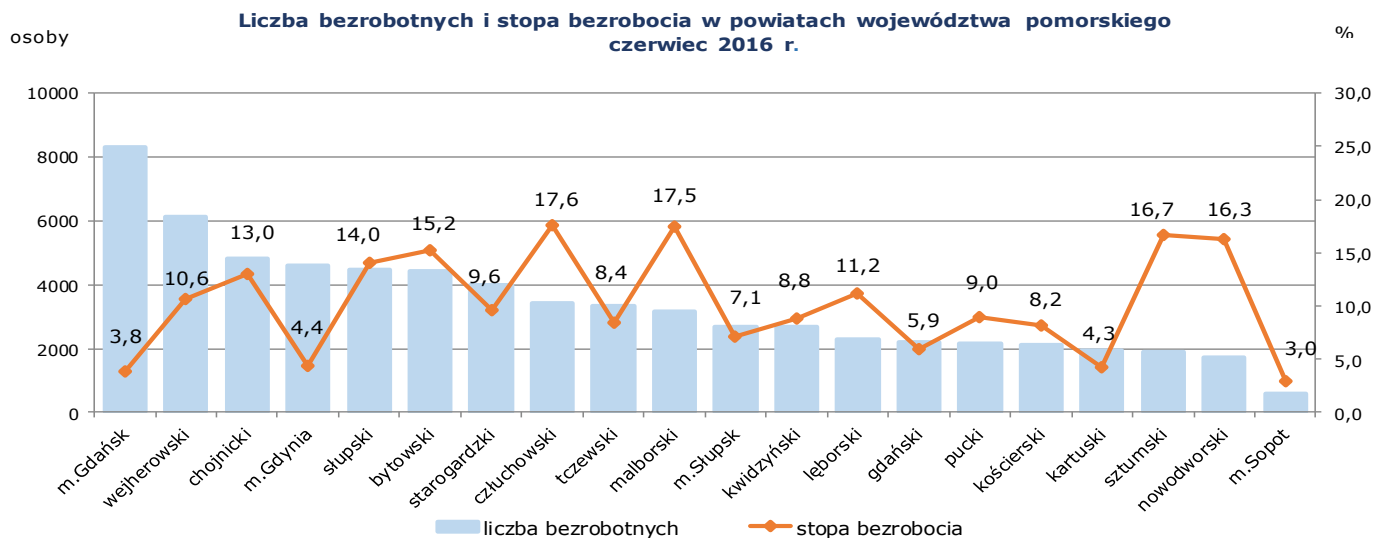
Wyszczególnienie	Liczba osób bezrobotnych		Zmiana	
	maj 2016	czerwiec 2016	liczba	proc.
Osoby bezrobotne będące w szczególnej sytuacji na rynku pracy ogółem ³	60 271	56 755	- 3 516	- 5,8%
do 30 roku życia	20 340	18 638	- 1 702	- 8,4%
długotrwale bezrobotne	36 651	34 812	- 1 839	- 5,0%
powyżej 50 roku życia	19 296	18 493	- 803	- 4,2%
korzystające ze świadczeń z pomocy społecznej	616	618	2	0,3%
posiadające co najmniej jedno dziecko do 6 roku życia	13 614	13 181	- 433	- 3,2%
posiadające co najmniej jedno dziecko niepełnosprawne do 18 roku życia	200	193	- 7	- 3,5%
niepełnosprawni	5 517	5 345	- 172	- 3,1%

Źródło: Opracowanie własne na podstawie badań statystycznych rynku pracy MPiPS-01.

³ Osobom będącym w szczególnej sytuacji na rynku pracy przysługuje pierwszeństwo w skierowaniu do udziału w programach specjalnych (art. 49 ustawy z dnia 20 kwietnia 2004 r. o promocji zatrudnienia i instytucjach rynku pracy, Dz.U. z 2016 r., poz. 645 z późn. zm.).

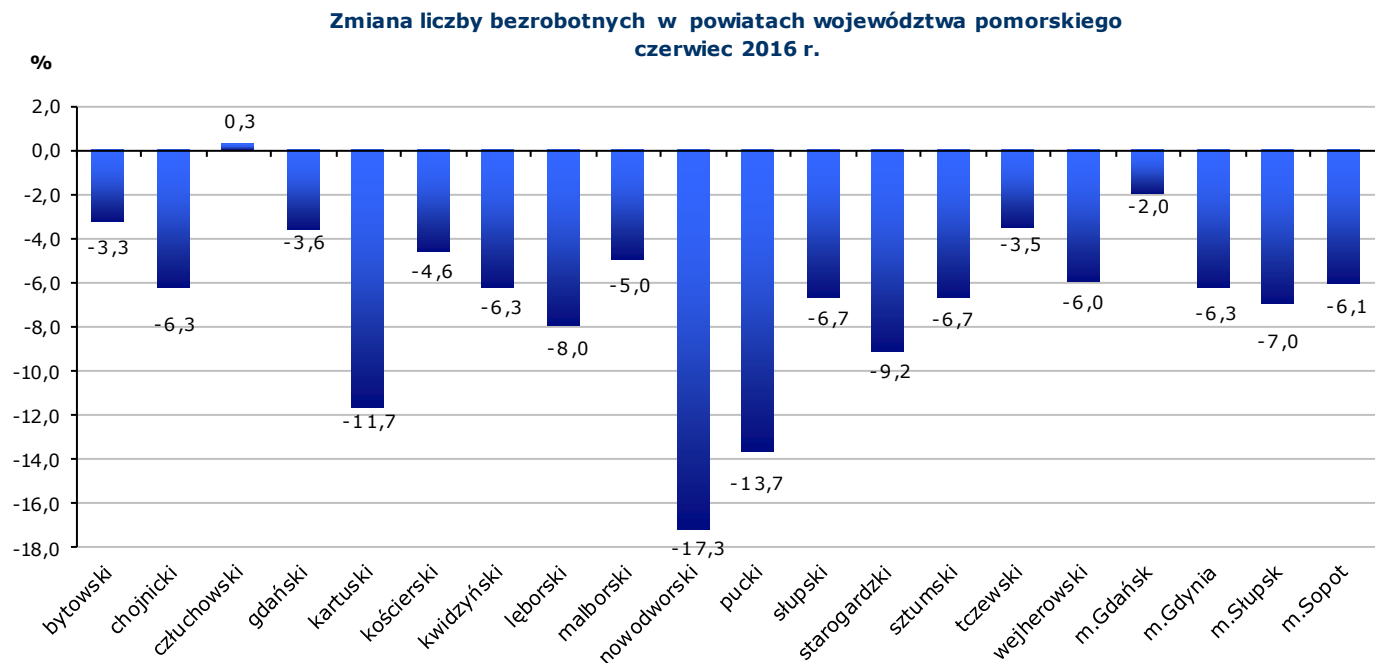
Powiaty

Liczba bezrobotnych i stopa bezrobocia



Źródło: Opracowanie własne na podstawie badań statystycznych rynku pracy MPIPS-01 oraz danych GUS.

Spadek liczby bezrobotnych w czerwcu 2016 r. w porównaniu do miesiąca poprzedniego odnotowano we wszystkich powiatach województwa pomorskiego, za wyjątkiem powiatu człuchowskiego (wzrost o 11 osób, tj. o 0,3%). Największy spadek wystąpił w powiatach: nowodworskim o 17,3% (o 360 osób) i puckim o 13,7% (o 343 osoby).



Źródło: Opracowanie własne na podstawie badań statystycznych rynku pracy MPIPS-01.

Wolne miejsca pracy i miejsca aktywizacji zawodowej

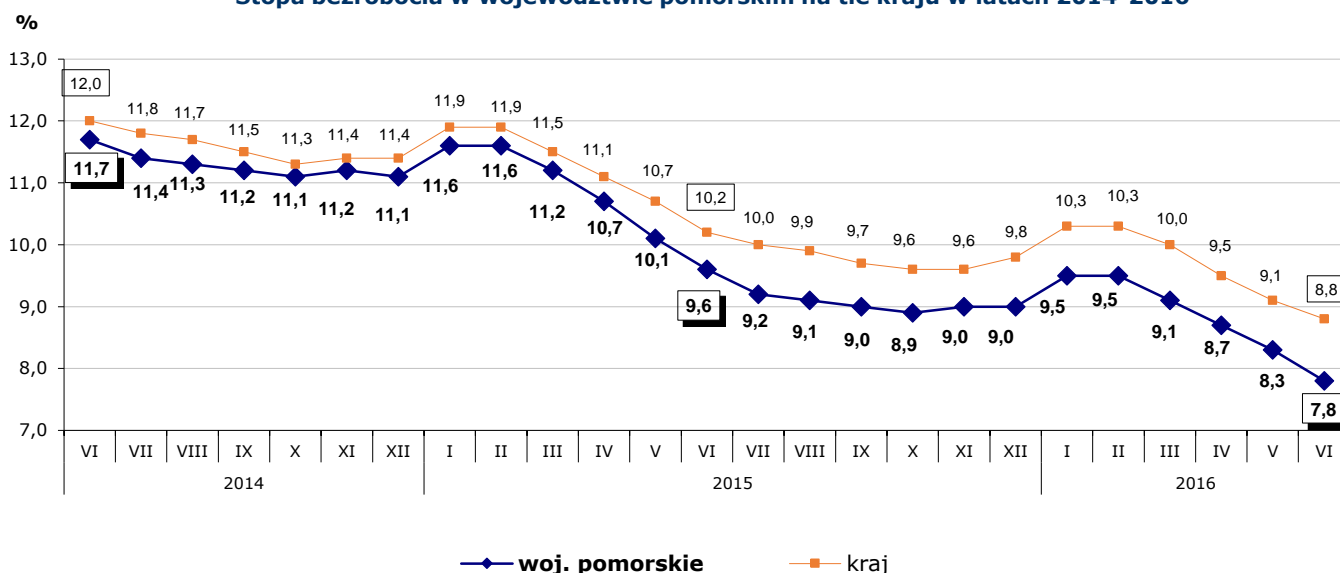
W czerwcu 2016 r. w województwie pomorskim odnotowano wzrost zgłoszonych przez pracodawców wolnych miejsc pracy i miejsc aktywizacji zawodowej o 11,8% (o 1 181 miejsc). Wzrost miał miejsce w 14 powiatach województwa, największy w Gdyni o 55,3% (o 507 miejsc). W pozostałych 6 powiatach odnotowano spadek wolnych miejsc pracy; największy w powiecie gdańskim o 57,6% (o 361 miejsc).

Kraj

W czerwcu 2016 r. liczba bezrobotnych zarejestrowanych w powiatowych urzędach pracy wyniosła 1 392,5 tys. osób i w stosunku do maja 2016 r. odnotowano spadek o 64,4 tys. osób, tj. o 4,4%. **Spadek liczby bezrobotnych** wystąpił we wszystkich województwach – **największy w województwie pomorskim o 6,0%**, w dalszej kolejności w małopolskim i zachodniopomorskim o 5,7%. **Stopa bezrobocia w kraju** w stosunku do maja 2016 r. zmniejszyła się o 0,3 pkt. proc. i wyniosła **8,8%**. Najniższą stopę bezrobocia w Polsce odnotowano w Poznaniu (2,2%); najwyższą w powiecie sztybońskim w województwie mazowieckim (28,7%).

W czerwcu 2016 r. stopa bezrobocia w województwie pomorskim była o 1,0 pkt. proc. niższa od krajowej.

Stopa bezrobocia w województwie pomorskim na tle kraju w latach 2014-2016



Źródło: Opracowanie własne na podstawie danych GUS.

Wybrane informacje otrzymane z powiatowych urzędów pracy województwa pomorskiego

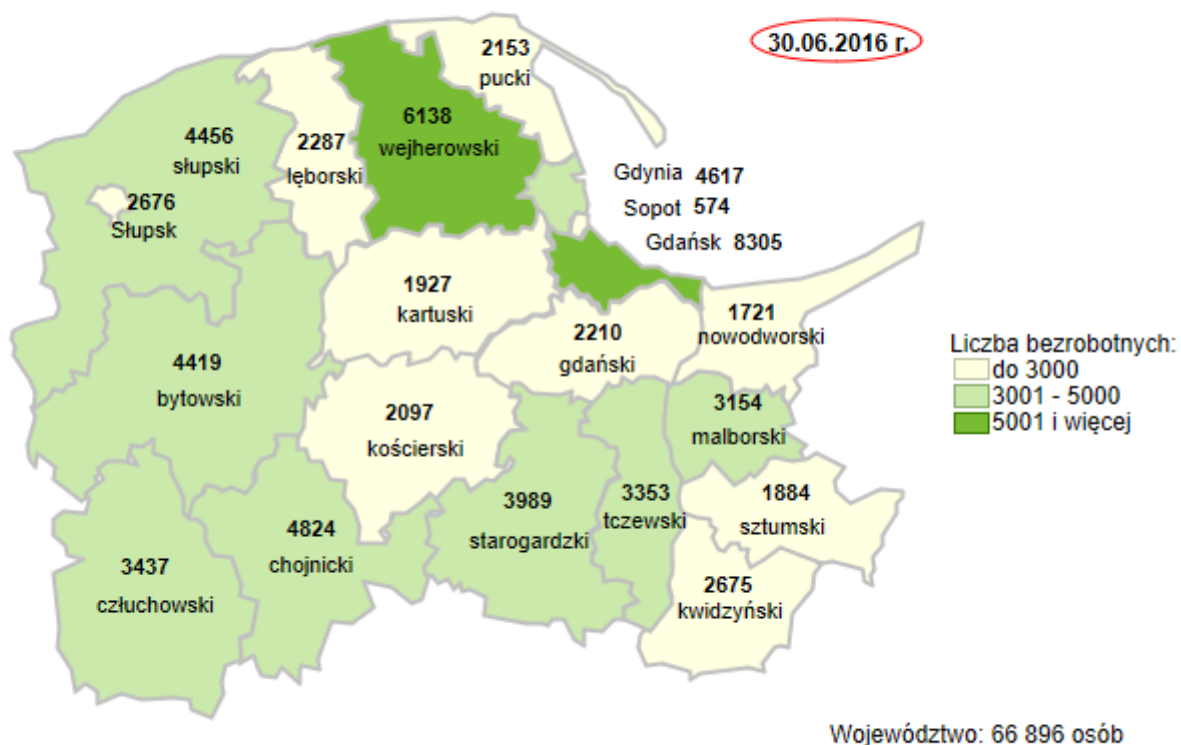
- Pośrednicy pracy z **PUP w Gdyni** w czerwcu 2016 r. podjęli próbę sprawdzenia sytuacji na lokalnym rynku pracy, w tym zapotrzebowania na pracowników sezonowych. Z informacji uzyskanych od przedstawicieli lokalnych firm z branży gastronomicznej oraz hotelarskiej wynika, że zapotrzebowanie na pracowników sezonowych jest ogromne. Największy popyt na pracowników zgłaszają punkty gastronomiczne typu fast food, lodziarnie, restauracje, hotele jak również WOPR, poszukujący wykwalifikowanych ratowników wodnych. Kandydaci posiadający specjalne uprawnienia mogą liczyć na umowę o pracę lub umowę zlecenie, dodatkowe premie i nadgodziny. W branży gastronomicznej poszukiwani są kelnerzy, pomoce kuchenne oraz kucharze, którym pracodawcy przeważnie proponują umowy zlecenie lub o dzieło. Duże zapotrzebowanie na pracowników zgłaszają również hotele i pensjonaty, które poszukują osób sprzątających, pokojowych oraz recepcjonistów. Ilość ofert pracy dostępnych

w urzędzie pracy, zamieszczanych na portalach internetowych czy w prasie, przewyższa liczbę osób chętnych do pracy. Przedsiębiorcy w tym sezonie narzekają na rekordowo niską ilość osób chętnych do pracy, mimo proponowanych wyższych stawek wynagrodzenia, niż w sezonie ubiegłym. Charakterystyczne są też liczne rezygnacje z pracy – a odchodzący pracownicy argumentują, że praca jest za ciężka w stosunku do wynagrodzenia. Ponadto młodzi ludzie obecnie poszukujący pracy często oczekują od przyszłego pracodawcy nie tylko wynagrodzenia, ale możliwości rozwoju. Wolą podjąć zatrudnienie w branży, z którą wiążą swoją przyszłość. Z roku na rok zwiększa się świadomość osób szukających pracy (dotycząca ich praw i obowiązków na danym stanowisku pracy) co jest przyczyną wzrostu ich oczekiwań w zakresie np. rodzajów zawieranych umów, ubezpieczeń i innych elementów pozapłacowych. Z kolei osoby uczące się, często oczekują za pracę wakacyjną wynagrodzeń niemożliwych do zaakceptowania przez pracodawców.


Szczegółowe dane statystyczne o rynku pracy województwa pomorskiego dostępne są na stronie www.wup.gdansk.pl

Joanna Witkowska
Dyrektor
Wojewódzkiego Urzędu Pracy
w Gdańsku

Liczba bezrobotnych w powiatach województwa pomorskiego



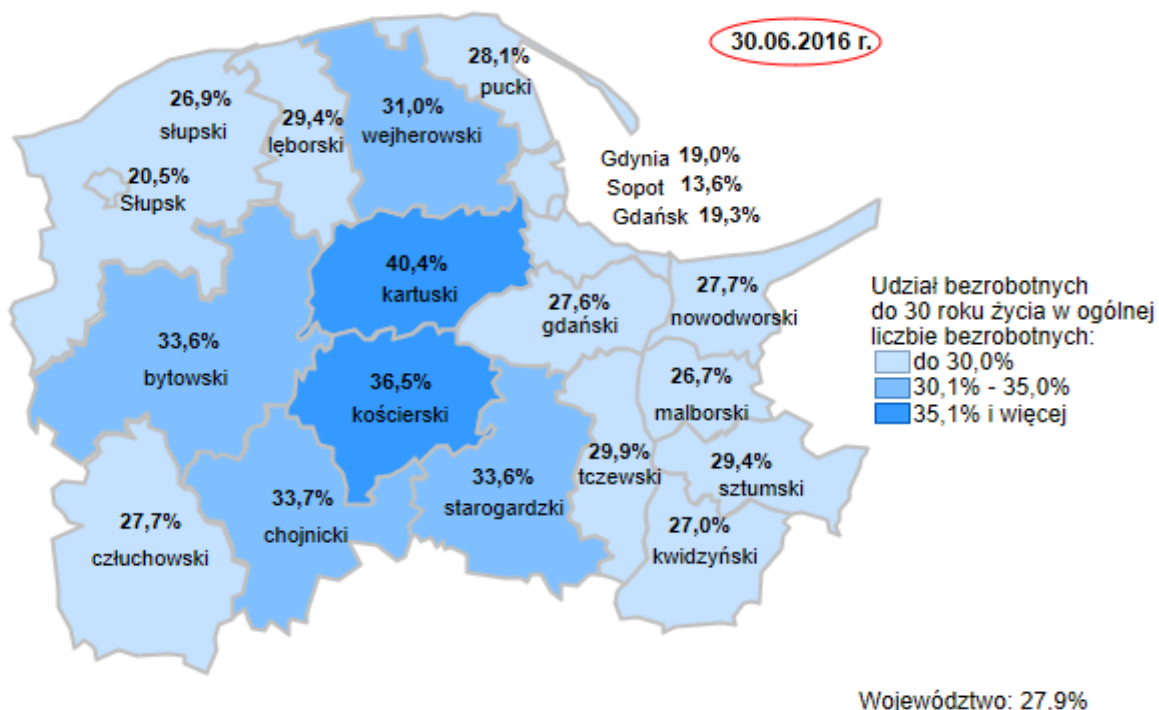
Stopa bezrobocia w powiatach województwa pomorskiego



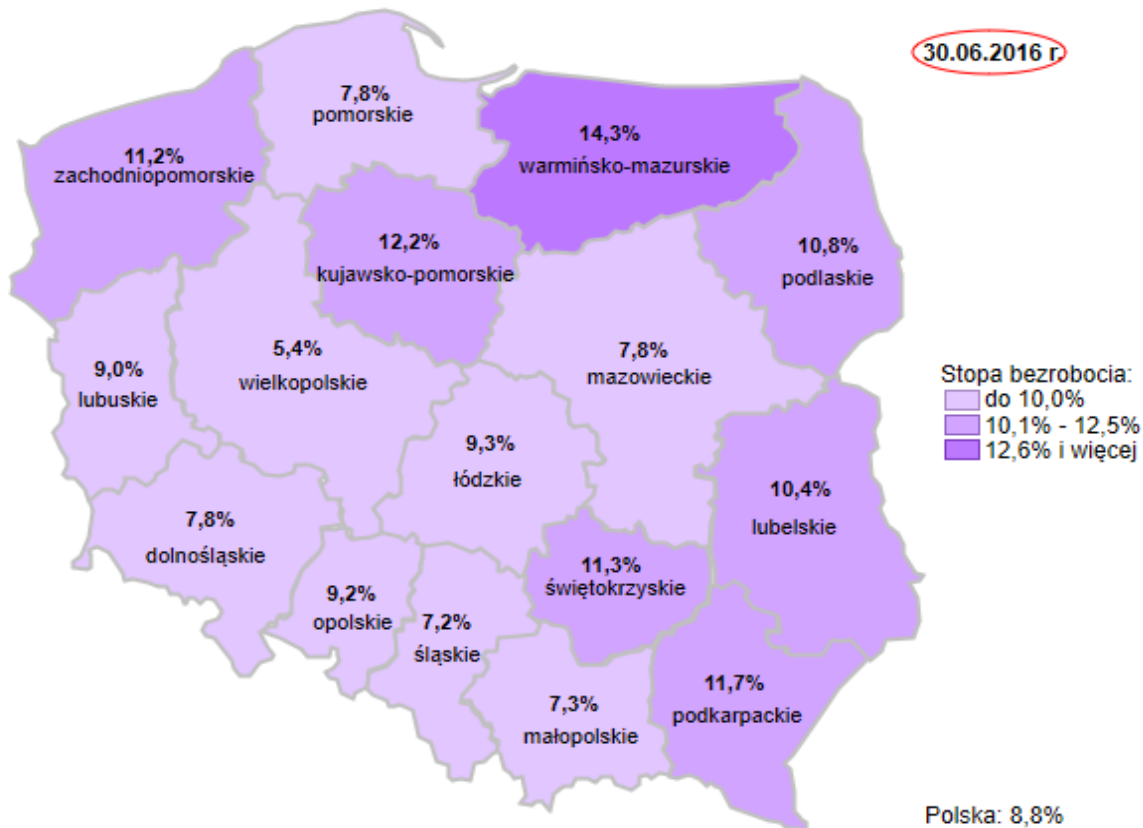
Źródło: Opracowanie własne na podstawie danych GUS.

Opracowała: Dorota Gabryelczyk – Wydział Pomorskiego Obserwatorium Rynku Pracy, Zespół Badań i Analiz, Wojewódzki Urząd Pracy w Gdańsku.

Udział bezrobotnych do 30 roku życia w ogólnej liczbie bezrobotnych w powiatach województwa pomorskiego



Stopa bezrobocia w Polsce



Źródło: Opracowanie własne na podstawie danych GUS.

Opracowała: Dorota Gabryelczyk – Wydział Pomorskiego Obserwatorium Rynku Pracy, Zespół Badań i Analiz, Wojewódzki Urząd Pracy w Gdańsku.