



Fundusze Europejskie
Wiedza Edukacja Rozwój

Unia Europejska
Europejski Fundusz Społeczny



SZKOLENIE Z OBSŁUGI OPROGRAMOWANIA „CLICKMEETING” DO KOMUNIKACJI SYNCHRONICZNEJ ZINTEGROWANE Z SYSTEMAMI EDUKACYJNYMI POLITECHNIKI GDAŃSKIEJ W RAMACH PROJEKTU „ZINTEGROWANY PROGRAM ROZWOJU POLITECHNIKI GDAŃSKIEJ”

Zapraszamy na szkolenie z obsługi oprogramowania ClickMeeting, na którym uczestnicy zdobędą wiedzę i umiejętności z praktycznej obsługi oprogramowania dedykowanego do prowadzenia i organizowania webinarów.

SZCZEGÓŁOWY PROGRAM SZKOLENIA:

1. Wprowadzenie do platformy ClickMeeting.
2. Komunikacja synchroniczna, webinaria oraz repozytoria nagrań jako element tworzenia angażujących i efektywnych zajęć online oraz repozytoriów edukacyjnych.
3. Account Panel - miejsce do zarządzania platformą, omówienie zakładek:
 - Kontakty
 - Pliki
 - Statystyki
 - Oś czasu
- 3a. Tworzenie pokoju webinarowego w account Panelu
 - Rodzaje pokoi webinarowych
 - Rodzaje dostępu (dostępny dla wszystkich, hasło, token)
 - Poczekalnia oraz Rejestracja
 - Ustawienia
4. Pokój Webinarowy – miejsce prowadzenia webinarium
 - Kamera i dźwięk
 - nagrania webinaru
 - Dostępne moduły (prezentacja, współdzielenie ekranu, chat, ankiety)
5. Zarządzanie platformą za pomocą integracji z moodle:
 - Tworzenie i edycja konferencji
 - Sprawdzenie dostępności kanału wideokonferencyjnego
6. Sesja pytań i odpowiedzi oraz praca własna z platformą (tworzenie konferencji, edycja szkolenia, zaproszenie uczestników)
7. Test końcowy i zakończenie szkolenia.








Fundusze Europejskie
Wiedza Edukacja Rozwój

Unia Europejska
Europejski Fundusz Społeczny









Zbierz studentów i nauczycieli w wirtualnej klasie.

Zaplanuj wykład, zaimportuj adresy e-mail do książki adresowej i wyślij studentom dostosowane zaproszenia. Korzystaj z funkcji wielodostępności, aby umożliwić współpracownikom planowanie własnych wykładów za pomocą Twojego konta. Uruchom poczekalnię z planem wydarzenia, aby zainteresować studentów i poinformować ich o poruszanych zagadnieniach. Możesz tam także udostępnić pliki do pobrania.

 Multiuser	 Książka adresowa	 Dostosowane zaproszenia	 Pokój webinarowy	 Moodle INTEGRACJE
--	---	--	--	---


Dostarczaj wiedzę interaktywnie.

Zaprezentuj trudną tematykę w przystępny sposób. Udostępniaj dokumenty, prezentacje i pulpit. Ilustruj swoje myśli na tablicy lub zademonstruj sposób działania oprogramowania, przejmując kontrolę nad komputerem ucznia. Rozwiązuj ćwiczenia i zadania razem ze studentami. Prowadź moderowaną sesję pytań i odpowiedzi. Oceniaj studentów za pomocą punktowanych testów i poproś o ich opinię na temat wykładu.

 Prezentacja	 Tablica	 Udostępnianie pulpitu	 Symultaniczne tłumaczenie czatu	 Tryby audio	 Ankiety i testy
--	--	--	--	--	--

Utrzymuj kontakt i udostępniaj materiały edukacyjne.

Utrzymuj kontakt ze studentami po zakończonym wykładzie. Przekieruj ich na stronę z podziękowaniem, na której możesz zamieścić notatki, dodatkowe materiały i zadania. Udostępnij nagranie z wykładu lub wyślij je osobom nieobecny. Dodatkowo, przeanalizuj wyniki testów i statystyki wydarzenia, aby ulepszyć kolejne webinary.

 Strona z podziękowaniami	 Nagrywanie webinaru	 Przechowalnia plików	 Statystyki wydarzeń i uczestnictwa	 Ocena webinaru	 Udostępnianie
---	--	---	---	---	--

Źródło: <https://clickmeeting.com/pl>